

Detailabfrage



Wir freuen uns gemeinsam Ihre Veranstaltung zu planen. Folgende Details benötigen wir bis **3 Wochen** vor der Veranstaltung. Bitte senden Sie uns diese Detailabfrage per Mail oder melden Sie sich telefonisch und wir planen gemeinsam. Ihr besonderer Anlass liegt uns am Herzen!

Anlass

Tag der Veranstaltung

Datum

Uhrzeit

Beginn

ungefähr geplantes Ende

Personenzahl

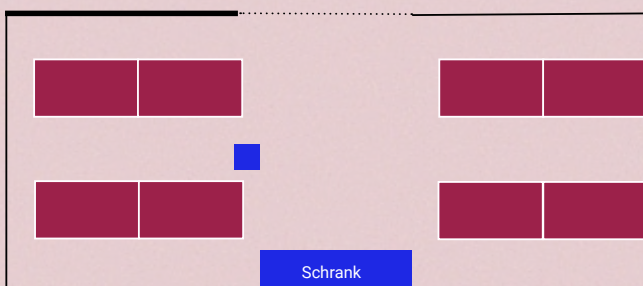
insgesamt

davon Kinder unter 6 Jahren

TISCHORDNUNG HINTERER BEREICH

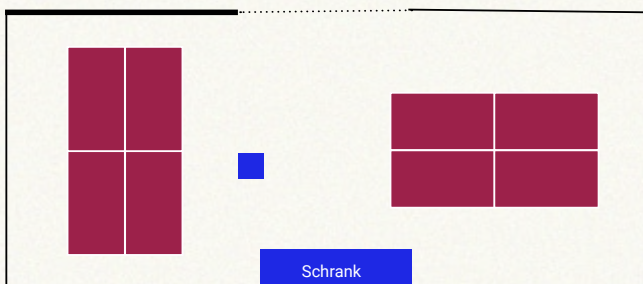
OPTION 1

Tischreihen,
max 38 Personen



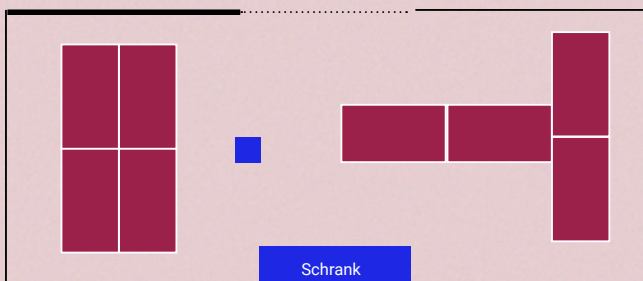
OPTION 2

Tischblöcke,
max 24 Personen



OPTION 3

T-Form und Block
max 26 Personen



OPTION 4

Ich weiß noch nicht genau, ich hätte gerne eine Beratung.

TISCHORDNUNG VORDERER BEREICH

Für weitere Gäste nutzen (max. 12 Plätze)

Tisch 1 neben Kamin für 6 Personen, eindecken für 6 Personen

Tisch 2 vor dem Kamin für 6 Personen, eindecken für 6 Personen

Tisch 2 kann auch als Geschenketisch genutzt werden und an den Rand stellen werden, Stühle kommen weg und es entsteht eine Tanzfläche:

Geschenketisch

Tanzfläche

Tische stehen lassen, aber nicht eindecken

DEKO THEMA

Rustikal

Beschreibt die schlichtere Tischdekoration, die nicht weniger schön ist. Auf den Holztischen können blau/weiß bestickte Tischläufer liegen und saisonale Blumen, Salz/Pfeffer, Besteck in Tonkrügen oder eingedeckt, Kerze und Teelichter schmücken den Tisch.

Festlich

Beschreibt weiß eingedeckte Tische, die je nach Anlass gestaltet werden können. Ein hochwertiges Kunst- Blumenbouquet kann über dem Rundbogen zur Gaststube angebracht werden und die gleichen Blumen spiegeln sich auf den Tischen wider. Für Hochzeiten ist diese Variante ein Traum, aber auch wenig romantischere Dekoration ist bei der festlichen Wahl möglich.

Eigene Tischdeko

mit Tischdecken

ohne Tischdecken

Eigene Dekoration (Platzkarten, etc.)

Wir bringen mit:



Geschirr

Elegant weiß und schlicht

Blau/Weiß - Old Britain Castle, blue-traditionell und bäuerlich

Zu beachten:

Geschirr am Buffet:

Teller

Suppenteller

Brotteller

Vorspeisenteller

Kuchenteller

Kaffeetasse/Unterteller

Zu beachten:

Tische eindecken

Teller

Suppenteller

Brotteller

Vorspeisenteller

Kuchenteller

Kaffeetasse/Unterteller

Zu beachten:

Besteck am Buffet

Messer & Gabel

Suppenlöffel

Kuchengabel

Dessertlöffel

Gläser eindecken

Wasserglas 0,2 l

Weinglas

Rotweinglas

Wasser in Glasflasche im Tonkühler
auf den Tischen

Besteck eindecken

Messer & Gabel

Suppenlöffel

Kuchengabel

Dessertlöffel

Ablauf

Getränkeempfang
Sekt
O-Saft
Sekt und O-Saft gemischt
Aperol Spritz

Essen

Buffet, Uhrzeit:
Kuchen, Uhrzeit:

Zu beachten:

Feuer

Kamin, ungesicherte Feuerstelle,
offener Kamin
Feuerschale im Garten
Kein Feuer

Aufbau Garten

Tische verteilt, 6 Einzeltische á 6 Personen
Tafel, 2 Reihen
Freie Trauung, Stuhlreihen
Sonstiger Aufbau

Musik

Nutzung der Boxen (eigenes Handy/Tablet
über Bluetooth)
DJ/Live-Musik

Zu beachten: